



TRIBUNAL ELECTORAL DEL ESTADO DE MÉXICO
ESTADO DE ACTIVIDADES DEL 01 DE ENERO DE 2017 AL 30 DE SEPTIEMBRE DE 2017

CONCEPTO	DEL MES	AL MES
INGRESOS	0.00	0.00
4120 Cuotas y Aportaciones de Seguridad Social	0.00	0.00
4130 Contribución o Aportación de Mejoras por Obras Pùblicas	0.00	0.00
4140 Derechos	0.00	0.00
4150 Productos de Tipo Corriente	0.00	0.00
4160 Aprovechamientos de Tipo Corriente	0.00	0.00
4170 Ingresos por Venta de Bienes y Servicios de Organismos Descentralizados	893,936.00	1,545,000.00
4190 Ingresos no comprendidos en los numerales anteriores causados en Ejercicios Fiscales Anteriores	0.00	0.00
4110 Impuestos	0.00	0.00
4310 Ingresos Financieros	-814,869.90	191,485.69
4390 Otros Ingresos y Beneficios Varios	0.00	0.00
4210 Ingresos Estatales Derivados del Sistema Nacional de Coordinación Fiscal y de Otros Apoyos	0.00	0.00
4220 Transferencias, Asignaciones, Subsidios y Otras Ayudas	10,328,604.00	116,135,349.00
TOTAL INGRESOS	10,407,670.10	117,871,834.69
EGRESOS	0.00	0.00
5100 SERVICIOS PERSONALES	14,520,234.02	88,593,477.78
5100 MATERIALES Y SUMINISTROS	649,933.64	6,048,703.07
5100 SERVICIOS GENERALES	1,068,986.66	7,278,138.02
5200 TRANSFERENCIAS, ASIGNACIONES, SUBSIDIOS Y OTRAS AYUDAS	0.00	0.00
5600 INVERSION PUBLICA	0.00	0.00
5700 BIENES MUEBLES E INTANGIBLES	0.00	0.00
5300 PARTICIPACIONES Y APORTACIONES	0.00	0.00
5400 INTERESES, COMISIONES Y OTROS GASTOS DE DEUDA PUBLICA	0.00	0.00
5500 OTROS GASTOS Y PERDIDAS EXTRAORDINARIAS	79,635.10	862,150.43
5800 COSTO DE VENTAS	0.00	0.00
TOTAL EGRESOS	16,318,789.42	102,782,469.30
UTILIDAD (O PERDIDA) DEL EJERCICIO	-5,911,119.32	15,089,365.39


Elaboró


Ricardo Vicencio Gómez
Responsable de Contabilidad

Revisó


M. en/a. N. Roberto Yuri Baca Barrueta
Director de Administración

Autorizó


Rafael Crescencio Valencia Juárez
Magistrado Presidente